



راهنمای استفاده از پایگاه اطلاعاتی

Thieme





معرفی نشریات الکترونیکی Thieme ۲

بخش های اصلی پایگاه مجلات الکترونیکی Thieme ۴

روش جستجو در مجلات الکترونیکی Thieme ۷

Register now و Log in ۹

نحوه عضویت در پایگاه Thieme ۹

نگاهی به صفحه نتایج ۱۱

نگاهی به متن مقاله ۱۲

خدمات آگاهی رسانی (Alert services) ۱۳



معرفی نشریات الکترونیکی Thieme

این پایگاه اطلاعاتی در حدود ۱۳۰ عنوان مجله علمی و پزشکی را به صورت آنلاین در اختیار کاربران قرار داده و خدمات اشاره شده زیر را در کنار آن برای همه استفاده کنندگان فراهم می آورد:

eFirst: دسترسی مستقیم به مقالات جدید پیش از چاپ

PDA (Personal Data Assistant): دسترسی به فهرست مندرجات و مقالات مجلات موجود در Thieme به صورت off line از طریق Palm و Pocket PC



CME: برای استفاده از CME باید در پایگاه به عنوان عضو ثبت نام کنید یا اصطلاحاً (Register) شوید. در حال حاضر تنها از پایگاه CME مجله European journal of ultrasound توسط انجمن پزشکی آلمان و اتریش و انجمن سونوگرافی سوئیس قابل تأیید است. افراد خارج از این دو کشور ممکن است بتوانند از طریق انجمن پزشکی ملی یا انجمن های متخصصین ملی خودشان امتیاز CME خود را دریافت کنند.

مجله European journal of ultrasound در هر شماره یک مقاله برای آموزش مداوم پزشکی (Continuing Medical Education) (CME) دارد. خوانندگان هر مقاله در برابر پاسخ به ۱۰ سوال مربوط به مقاله ۳ امتیاز بازآموزی به دست می آورند. به طور متوسط ۴۵ دقیقه وقت برای مطالعه مقاله لازم است و سپس پاسخگویی به ۱۰ سوال مربوطه در نظر گرفته شده است. بعد از پاسخگویی تنها یک بار نتایج آزمون نمایش داده می شود و امکان پرینت از مدرک CME وجود دارد.

Alert service: برای استفاده از سیستم آگاهی رسانی نیز باید عضو گروه انتشاراتی Thieme شوید، تا مجله مورد نظرتان را انتخاب و از صفحه فهرست مندرجات برای سیستم آگاهی رسانی خود استفاده نمایید. به این شکل که یکی از گزینه های Articles by email یا first by email را انتخاب و ذخیره نمایید تا فهرست مقالات جدید آن مجله از طریق پست الکترونیکی برای شما ارسال شود.


RSS feed: مشابه Alert service است. به این ترتیب که پس از نصب نرم افزار آ.اس.اس خوان بر روی کامپیوتر شخصی، از آخرین اخبار درباره مجلات مقالات Thieme مطلع می گردید.

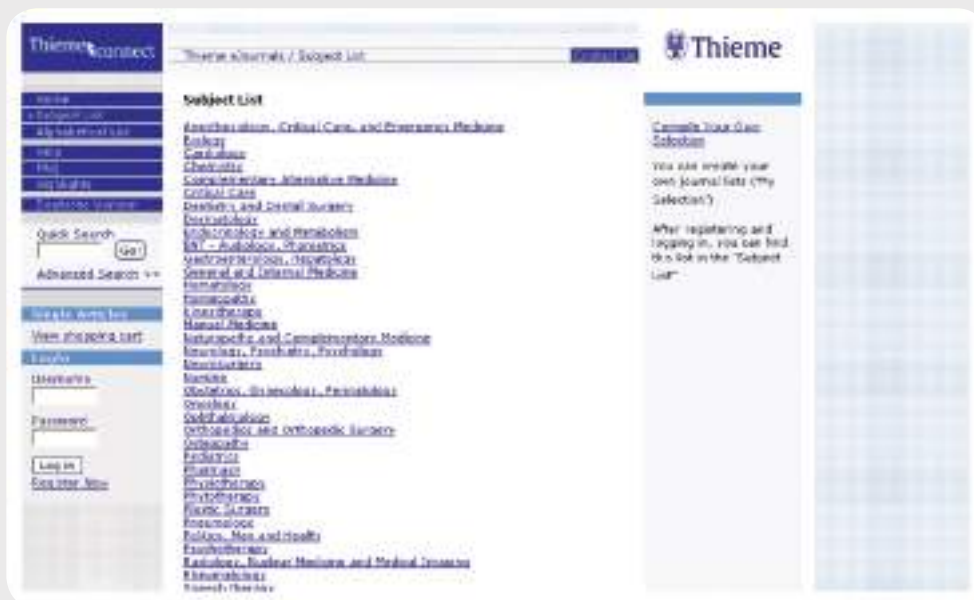
Search profiles: با عضویت در این پایگاه امکان بازیابی و جستجوی شما فراهم می شود.

Individual articles: در این بخش شرایط و تسهیلات خرید مقالات تمام متن را ارائه شده است .



بخش های اصلی پایگاه مجلات الکترونیکی Thieme

Subject List  این گزینه سیاهه موضوعات مجلات الکترونیکی Thieme می باشد. پس از انتخاب موضوع مورد نظر، از سمت راست صفحه، مجلات انگلیسی یا آلمانی زبان را انتخاب و مشاهده نمایید. با انتخاب عنوان مجله، فهرست مندرجات شماره جاری آن مجله در اختیار شما قرار می گیرد. با کلیک روی گزینه **Compile your Own Selection** می توانید موضوع مورد نظر خود را در بخش **My selection** به عنوان یک **Alert** ذخیره کنید.



Alphabetical list  سیاهه الفبایی تمام مجلات گروه انتشاراتی Thieme را در اختیار قرار می دهد.

شرح برخی علائم :

e-First : این بدین معناست که شکل الکترونیکی مقالات این مجله سریع تر از شکل چاپی آن در اختیار خوانندگان قرار می گیرد.

★new : نشان دهنده این است که مجله به تازگی به سیاهه مجلاتی که توسط گروه انتشاراتی Thieme منتشر می شود افزوده شده و به چاپ رسیده است.

soon : بدین معنی است که این مجله به سیاهه مجلاتی که توسط گروه انتشاراتی Thieme منتشر می شود افزوده شده ولی مقالات آن هنوز در دسترس نیست و بزودی در اختیار کار بران قرار خواهد گرفت.

Discontinued 🌳 در انتهای سیاهه الفبایی مجلات مشاهده می کنید که در زیر آن هم سیاهه ای از مجلات وجود دارد. اینها مجلاتی هستند که دیگر توسط انتشارات Thieme منتشر نمی شوند یا با مجله دیگری ادغام شده و چاپ می شود و یا ناشر دیگری آن را چاپ می کند.

merged into 🌳 به معنی ادغام شدن مجله با یک مجله دیگر است که نام آن نیز آورده می شود، و اگر ناشر دیگری آن مجله را منتشر کند نام ناشر جدید در مقابل نام مجله قید می شود، مانند: published by Wiley-Blackwell as of 2008.

The screenshot shows the Thieme Connect website interface. At the top, there is a search bar and the Thieme logo. Below the search bar, there is a navigation menu with tabs for Home, Subject list, Alphabetical list, and others. The main content area displays an alphabetical list of journals, with letters A through Z. The list includes various journals such as AJMS, Aktuelle Dermatologie, Aktuelle Ernährung, and others. Some journals are marked as discontinued or merged into other journals. On the right side, there is a 'Selection' panel with radio buttons for 'All journals', 'Only German language journals', and 'Only English language journals'.

روش جستجو در مجلات الکترونیکی Thieme

Quick search: زمانی که نیاز به صورت کلی جستجو می کنیم و نیاز به جستجوی دقیق و پیچیده ای نداریم از علائمی می توانیم برای محدود کردن جستجو استفاده کنیم .

- " " : برای جستجوی یک عبارت.
- * : زمانی که ریشه یک واژه را داریم اما می خواهیم در بین مشتقات آن هم جستجو انجام شود از علامت ستاره استفاده می کنیم. برای مثال: "letha*" ، که منجر به بازیابی "lethal" و "lethality" خواهد شد.
- زمانی که چند کلید واژه را با فاصله و پشت سر هم در کادر جستجو وارد می کنیم، کلید واژه ها به صورت خود کار توسط عملگر OR با هم ترکیب می شوند. امکان محدود کردن و استفاده از عملگرهای AND و NOT هم وجود دارد.



Advanced search: جستجوی پیشرفته این امکان را به شما می دهد که چند موضوع را هم زمان با هم جستجو کنید، مانند جستجوی همزمان بین کلیدواژه ها و نام نویسنده در یک یا چند سال مشخص. بخش هایی که در جستجوی پیشرفته قابل مشاهده هستند:

- **Search in full text:** می توان چند کلید واژه یا عبارت را با استفاده از علائم گفته شده در جستجوی سریع با هم ترکیب کرد.
- **Authors:** می توان تنها نام یک نویسنده خاص را جستجو کرد. با علامت دار کردن عبارت **First author** جستجوی شما محدود به نویسندگان اول مقالات می شود.
- **Search in:** این گزینه امکان محدود کردن جستجو به یک موضوع خاص، و یا تنها مجلات انگلیسی یا آلمانی زبان را در اختیار قرار می دهد.

More options: گزینه ای است که در سمت راست صفحه جستجوی پیشرفته قرار دارد و با انتخاب هر مورد، کادر

مربوطه به صفحه جستجوی پیشرفته شما افزوده میشود:

- **Time period:** این گزینه به شما امکان می دهد تا مقالاتی را که تنها در یک دوره زمانی خاص چاپ شده اند را جستجو کنید، مثلاً مقالات منتشر شده از سال ۲۰۰۷ به بعد.

- **DOI Digital object Identifier** (: شماره اختصاصی هر مقاله (شناسگر دیجیتالی) که با وارد کردن آن فقط همان مقاله نمایش داده می شود.
- **Add another author** : افزودن کادر جدید برای جستجوی نام یک نویسنده دیگر.
- **Institution**: افزودن کادری جهت جستجو در نام مؤسسات.
- **Add another journal**: افزودن کادری جهت جستجو در یک مجله دیگر.
- **Remove additional fields**: حذف محدودیت هایی که در **more options** به صفحه جستجوی خود افزوده اید.



CrossRef Search: این گزینه با هدف جستجوی هم زمان در بین پایگاه های اطلاعاتی علمی دیگر از جمله PubMed و سایر پایگاه هایی که منابع تمام متن را به صورت آنلاین ارائه می دهند، طراحی شده است.



Register now و Log in

اگر شما قبلا در Thieme عضو شده اید با استفاده از Username و Password خود و از قسمت Log in وارد سیستم شوید. در غیر این صورت روی گزینه register now کلیک کنید.



The screenshot shows the Thieme eJournals Login page. At the top, it says "Thieme eJournals / Login". Below that, there is a section titled "Show Search Profile" with the text "Please log in to use this function." There are two input fields labeled "Username:" and "Password:" followed by a "Log in" button. At the bottom, it says "If you are not yet registered, please: [Register now](#)".

نحوه عضویت در پایگاه Thieme

گام اول: بعد از کلیک روی Register now صفحه ای مانند صفحه زیر برای شما باز می شود، یکی از چهار مورد را که برای شما مناسب تر است، انتخاب کنید:

Offer Request for Clinics, Universities, Research Institutes and Companies: دسترسی به منابع آنلاین Thieme از طریق مؤسسه ای که هزینه اشتراک را پرداخت می نماید.

Registration for Individual Subscribers: عضویت برای اشتراک انفرادی، که عضو هزینه ای را شخصا پرداخت و از مجلات آنلاین استفاده می کند.

Registration for Advanced Options: اگر شما نمی خواهید که به صورت انفرادی مجلات آنلاین را مشترک شوید این عضویت برای شما مفید خواهد بود، زیرا با عضویت در آن می توانید از خدمات آگاهی رسانی مقالات جدید، ایجاد پروفایل جستجو و ذخیره سیاهه مجلات مورد نظر استفاده کنید.


از مجلات را در پروفایل شخصی خود ذخیره می کنید با گزینه Sample issue مواجه می شوید، اگر با Password خود به سیستم Login شده اید با کلیک روی این گزینه، فهرست مندرجات شماره رایگان آن مجله در اختیار شما قرار خواهد گرفت.


گام دوم: نام کشور و آدرس Email خود را وارد کنید. Username و Password خود را انتخاب کنید.

گام سوم: مشخصات شخصی و شغلی خود را وارد کنید. 



گام چهارم: مجلاتی را که می خواهید مشترک شوید یا به تمام متن مقالات آن دسترسی داشته باشید، انتخاب کنید. 

گام پنجم: شماره اشتراک مجلات چاپی خود را وارد کنید، این شماره را در بالای برچسب آدرس مجلات چاپی که برای شما ارسال می شود خواهید یافت. 

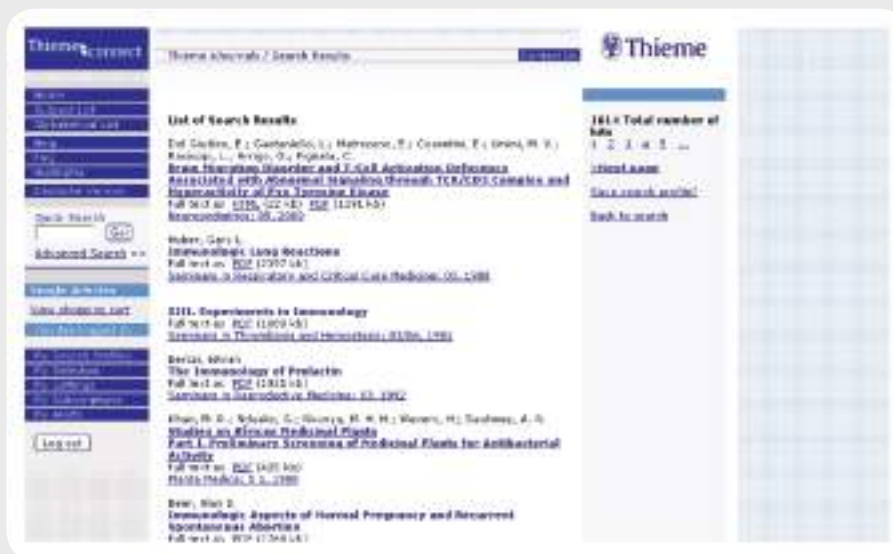
گام ششم: اطلاعات خود را کنترل کنید، اگر به مورد اشتباهی برخورد کردید روی گزینه **Change** برای اصلاح آن اشتباه کلیک کنید. در غیر این صورت روی گزینه **Continue** کلیک کنید. حال شما با موفقیت عضو شده‌اید و در صورت نیاز پس از چند روز می توانید اطلاعات شخصی خود را تغییر دهید. 

نگاهی به صفحه نتایج

بعد از انجام یک جستجوی سریع یا پیشرفته، نتایج به شکل اطلاعات کتابشناختی یعنی نام نویسنده، عنوان مقاله، مشخصات مجله و سال انتشار نمایش داده می شود. مقالات به دو شکل PDF و HTML در دسترس است. در سمت راست صفحه تعداد کل نتایج و صفحه ای که در آن هستید، نشان داده شده است. اگر با استفاده از Username و Password خود وارد سیستم شده باشید در قسمت

Save search profile میتوانید عبارات جستجوی خود را به عنوان یک **Alert** تعریف کنید تا زمانی که یک مقاله جدید به مجموعه اضافه می شود به صورت هفتگی، ماهیانه و یا سالیانه از طریق آدرس **Email** به شما اطلاع داده شود و در قسمت **My search profile** برای شما ذخیره شود.

Back to search برای بازگشت به صفحه جستجوی پیشرفته و تغییر جستجو می باشد.



نگاهی به متن مقاله

با کلیک بر روی یکی از نتایج جستجو می توانیم چکیده مقاله را همراه با اطلاعات کتابشناختی آن مشاهده کنیم. برای مشاهده متن کامل مقاله از سمت راست یکی از دو شکل **HTML** و یا **PDF** را انتخاب می کنیم. **(Table of content)** فهرست مندرجات همان شماره از مجله را نشان می دهد. در قسمت **Other issue** امکان انتخاب شماره دیگری از همین مجله و یا یک مقاله دیگر با استفاده از شماره صفحه آن وجود دارد.

• **Services:** خدماتی از جمله **Sample issue** را فراهم می کند.

Download Bibliographical Data : اگر شما بخواهید اطلاعات کتابشناختی مقاله مورد نظر خود را در یکی از پایگاه های مدیریت ماخذ مثلا EndNote ذخیره کنید روی این گزینه کلیک کنید.



The screenshot shows a Thieme journal article page. The article title is "Brain Migration Disorder and T-Cell Activation Deficiency Associated with Altered Signaling through TCR/CD3 Complex and Hyperactivity of Fas-Tymolase Interact[ion]". The authors listed are E. Del Giudice, L. Gastaldello, F. Nobile, E. Frenzel, M.V. Di Stefano, L. Rasoj, G. Arpa, and C. Pagani. The article is from the journal "Neuroscience Letters", volume 311, pages 245-249, published in 2001. On the right side of the page, there is a section for "Download Bibliographical Data" which includes a "Full text (download)" button and a "Table of contents" section. Below the article title, there is a "Log in" button and a "Save" button, which are part of the alert service interface.

خدمات آگاهی رسانی (Alert services)

Alert service

articles by email

efirst by email



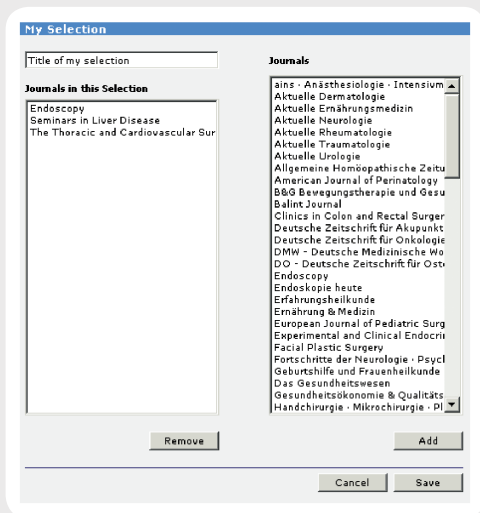
برای استفاده از خدمات آگاهی رسانی باید حتما عضو پایگاه شده باشید و با استفاده از Username و Password خود Log in شوید. سپس از روی صفحه سیاه الفبایی مجلات، مجله مورد علاقه خود را انتخاب کنید تا فهرست مندرجات آن را مشاهده نمایید. در سمت راست این صفحه در قسمت services بخش Alert service را مشاهده می کنید، یکی یا هر دو گزینه را انتخاب و Save را کلیک کنید تا در My alert ذخیره شود.

RSS: مشابه Alert service است و جهت اطلاع از آخرین اخبار درباره مجلات مقالات Thieme می باشد با این تفاوت که باید نرم افزار آراس.اس خوان بر روی کامپیوتر شما نصب شود.

اگر شما در سیستم log in باشید گزینه های زیر را مشاهده می کنید:



- **My search profile:** این امکان را به شما می دهد تا استراتژی جستجوی خود را ذخیره کنید. روی آن کلیک کنید و یک نام برای جستجوی خود انتخاب کنید و سپس روی گزینه Next کلیک کنید، صفحه ای مشابه جستجوی پیشرفته مشاهده می کنید، کلید واژه مورد نظر را نوشته و گزینه Search and Save را کلیک کنید، حالا شما می توانید این جستجو را در پروفایل خود ذخیره کنید. امکان ویرایش و یا حذف کلید واژه و پروفایل وجود دارد.
- **My Selection:** این گزینه به شما امکان می دهد سیاهه ای از مجلات مورد علاقه خود را انتخاب کنید. آن را کلیک کنید، برای سیاهه خود یک نام انتخاب کرده و روی گزینه Next کلیک کنید، از سیاهه، مجله مورد نظر تان را انتخاب و روی Add کلیک و ذخیره کنید. با استفاده از گزینه Remove هم می توانید مجله ای را از سیاهه خود حذف کنید.



- **My Settings:** برای اصلاح و تغییر اطلاعات شخصی شما است.
 - **My Subscriptions:** در این بخش می توانید مجلاتی که به صورت انفرادی یا از طریق مؤسسه مشترک هستید مشاهده کنید.
 - **My Alerts:** همان طور که قبلا توضیح داده شد جهت اطلاع از مقالات جدید و یا شماره الکترونیکی یک مجله می باشد، که از طریق Email به شما اطلاع داده می شود.
- پایگاه مجلات الکترونیکی انتشارات Thieme برای استفاده بهتر و مفیدتر کاربران خود از پایگاه، دو بخش Help و FAQ (Frequently Asked Questions) روی پایگاه خود قرار داده است که مطالعه آن برای کاربران توصیه می شود زیرا اطلاعات کاملی در مورد خود پایگاه و نحوه استفاده از آن را دارا است.

www.rosesystem.ir  رسیستم

