

به نام خدا

راهنمای استفاده از پایگاه اطلاعاتی

ProQuest

تهیه کنندگان:

منصوره طباخان^۱ و ویدا شهسواری^۲

ویرایش: بهار ۱۳۹۱

^۱ کارشناس ارشد علوم کتابداری و اطلاع رسانی infotech@cc.iut.ac.ir

^۲ کارشناس ارشد علوم کتابداری و اطلاع رسانی shahsavari@cc.iut.ac.ir

ProQuest مجموعه‌ای از پایگاه‌های اطلاعاتی است که شامل پایان نامه‌ها، سخنرانی‌ها، مقالات نشریات علمی و گزارش‌ها می‌باشد، در واقع یک سرویس الکترونیکی بهم پیوسته^۳ از انتشارات مختلف است. پوشش موضوعی این پایگاه‌ها پزشکی، مدیریت، بازرگانی، علوم اجتماعی، بانکداری، علوم کامپیوتر، برق و مخابرات و غیره است. این مجموعه، اطلاعاتی از ناشران مختلف از قبیل CRC Press, Emerald, Springer, Oxford, ... را جمع‌آوری کرده و امکان دسترسی به متن کامل مقالات و پایان نامه‌ها را برای محققین فراهم می‌کند.

یکی از مهمترین و اساسی‌ترین پایگاه‌های اطلاعاتی موجود در ProQuest، پایگاه اطلاعات پایان نامه‌ها می‌باشد که بیش از ۲/۲ میلیون پایان نامه را پوشش می‌دهد و متن کامل حدود ۷۰۰ هزار عنوان از آنها در دانشگاه‌های ایران قابل دسترسی می‌باشد.

برای جستجو در این پایگاه اطلاعاتی، به آدرس <http://proquest.umi.com/login> بروید.

روشهای جستجو در این پایگاه اطلاعاتی عبارتند از: Basic, Advanced, Browse, Publications

Basic Search | Advanced ▼ | Publications | Browse

جستجوی ساده (Basic Search)

ساده‌ترین روش جستجو می‌باشد. در این صفحه، کلید واژه‌های خود را در جعبه جستجو وارد نمایید. با انتخاب گزینه Full text جستجو فقط به رکوردهایی محدود می‌شود که متن کامل آنها قابل دسترسی باشد و گزینه peer reviewed شما را به مقالات علمی و آکادمیک هدایت می‌کند.



The image shows a screenshot of the ProQuest search interface. On the left is the ProQuest logo. To its right is a search bar with a magnifying glass icon. Above the search bar is a link for 'Advanced search'. Below the search bar are two checkboxes: 'Full text' and 'Peer reviewed', both of which are currently unchecked.

^۳ aggregated electronic publications service

در قسمت Search subject areas با انتخاب هر تصویر، امکان جستجو در همان موضوعات فراهم می‌شود.



مثلاً با انتخاب Science & Technology امکان جستجو در پایگاه‌های این حوزه فراهم می‌گردد.



گزینه Search Tips روش جستجوی موثرتر در این پایگاه را آموزش می‌دهد.

[Search tips](#)

جستجوی پیشرفته Advanced Search

با انتخاب گزینه Advanced، امکان انتخاب صفحه جستجوی پیشرفته و همچنین امکانات بیشتری برای جستجو

فراهم می‌شود.

Basic Search | **Advanced** ▼ | Publications | Browse



با انتخاب Advanced Search، صفحه جستجوی پیشرفته، مشاهده می‌شود. در این صفحه امکان استفاده از

جعبه‌های جستجوی متعدد همراه با محدود کردن فیلدها (از جمله عنوان، نویسنده، ...) فراهم می‌شود.

Advanced Search

Figures & Tables | Look Up Citation | Command Line | Find Similar | Obituaries

Thesaurus | Field codes | Tips

<input type="text"/>	in	All fields + text
AND (<input type="text"/> OR <input type="text"/>)	in	All fields + text
AND (<input type="text"/> OR <input type="text"/>)	in	All fields + text

Add a row | Remove a row

Search options

° Not all selected databases will return results for this field. View details

در پایین صفحه جستجوی پیشرفته، گزینه Search options مشاهده می‌شود که امکان محدود کردن جستجو را

فراهم می‌کند. در قسمت Limit to می‌توان جستجو را فقط در رکوردهایی انجام داد که امکان دسترسی به متن کامل آنها

فراهم است (Full text) و یا با انتخاب Peer reviewed، جستجو در مطالب علمی انجام گردد.

در قسمتهای بعدی، می‌توان نوع مدرک، نوع منابع و زبان را انتخاب و فقط جستجوی خود را در موارد مورد نیاز انجام

داد.

Search options

Limit to: Full text Peer reviewed

Date range: All dates

Show less ▲

Source type:

- Select all
- Books
- Conference Papers & Proceedings
- Dissertations & Theses
- Magazines
- Newspapers
- Other Sources
- Pamphlets & Ephemeral Works

Document type:

- Select all
- Accounting & Tax Standard
- Advertisement
- Annual Report
- Article

Command Line Search

با انتخاب این گزینه، امکان جستجوی خبره و ماهرانه فراهم می‌گردد. این نوع جستجو به افراد کاملاً حرفه‌ای و در

هنگامی که فرمول جستجو طولانی و پیچیده است، توصیه می‌شود. به مثال زیر توجه نمایید:

AU(Miller) and PUB(physiol*)

ProQuest

Command Line Search

Other search options: [Advanced Search](#) | [Figures & Tables](#) | [More](#)

Enter your search in the box below, using command line syntax. For example, TI(nursing) and AU(smith).
Add search fields

Operators: Search fields:

با استفاده از جدول فیلدها می‌توان به جای فیلد اصلی از مخفف آن استفاده کرد. برای مثال با جستجوی

author(Smith) نتایج مشابه با جستجوی AU(Smith) بدست می‌آید.

Field name	Field Code
ALogP	LOGP
Abstract	AB
Accession number	AN
Address	ADR
Advisor	ADV
Age	AE
Agency	AG
All fields (except full text)	ALL
Amount note	AMN
Article geographic terms	ALOC
Article subject terms	ASUT
Article taxonomic terms	ATX
Articles about US Hispanics	USHIS
Auditor	AUD
Author affiliation	AF
Authors	AU
Availability	AV
Available for licensing region	ALIC
Book title	BK
Broad subject	BSU
Caption	CAP
Category (table/figure type)	FIGT
Cited author	CAU
Cited document title	CTI

Data & Reports Search

با استفاده از این گزینه، می‌توان در زمینه‌های تجاری در مورد اطلاعات کمپانی‌ها و گزارشات آنها جستجو را انجام

داد.

Data & Reports Search

Other search options: [Advanced Search](#) | [Figures & Tables](#) | [More](#) ▼

[Thesaurus](#) | [Field codes](#) | [Tips](#)

Target your search to reports with data on companies, industries and markets.

in

Data/report types to include:

- | | |
|--|---|
| <input checked="" type="checkbox"/> All company research | <input checked="" type="checkbox"/> All market research |
| <input checked="" type="checkbox"/> Company profiles | <input checked="" type="checkbox"/> Industry reports |
| <input checked="" type="checkbox"/> Annual reports | <input checked="" type="checkbox"/> Market reports |
| <input checked="" type="checkbox"/> Articles (profiles/case studies) | <input checked="" type="checkbox"/> Articles |

Figures & Tables Search

این گزینه، امکان جستجو در تصاویر و جداول مربوط به رکوردهای مختلف را فراهم می‌کند.

Figures & Tables Search

Other search options: [Advanced Search](#) | [Look Up Citation](#) | [More](#) ▼

Find figures and tables relevant to your research from journals and other documents.

in

Advanced options

Figure/table types to include:

- | | |
|--|--|
| <input checked="" type="checkbox"/> Figures (all types) | <input checked="" type="checkbox"/> Tables (all types) |
| <input checked="" type="checkbox"/> Graphs | <input checked="" type="checkbox"/> Truth table |
| <input checked="" type="checkbox"/> Illustrations | <input checked="" type="checkbox"/> Other table |
| <input checked="" type="checkbox"/> Photographs | |
| <input checked="" type="checkbox"/> Maps | |
| <input checked="" type="checkbox"/> Transmission/emission images | |
| <input checked="" type="checkbox"/> Other figures | |

Find Similar

با کپی کردن یک دسته از کلمات یک رکورد و وارد کردن آنها در صفحه جستجوی Find Similar، امکان یافتن

رکوردهای مشابه و وابسته فراهم می‌گردد.

Obituary Search

برای یافتن مقاله‌ای از روزنامه‌ها در مورد زندگی افرادی که از دنیا رفته‌اند، می‌توان از این گزینه استفاده نمود.

گزینه‌هایی که در بالا به صورت مختصر توضیح داده شد، به نوعی جستجوی پیشرفته محسوب می‌شوند و همگی زیر

مجموعه Advanced Search بودند. در ادامه به معرفی سایر منوهای موجود در صفحه اول ProQuest می‌پردازیم.

Publications

با انتخاب این گزینه، می‌توان لیست الفبایی انتشارات موجود در ProQuest اعم از نشریات یا کتابها را مشاهده و یا به صورت کلیدواژه‌ای به جستجوی عنوان خاصی پرداخت. در مقابل هر عنوان، پوشش زمانی آن مشخص شده است. در سمت راست صفحه نیز گزینه‌هایی برای محدود کردن لیست انتشارات وجود دارد. مثلاً با استفاده از گزینه Language می‌توان فقط لیستی از انتشارات به یک زبان خاص را انتخاب کرد. با انتخاب هر عنوان از مدارک بازایی شده، اطلاعات جزئی تری از مدرک مورد نظر قابل مشاهده است.

Publication Search: Full text only

Search and browse full text publications in your selected databases.

The screenshot shows the ProQuest search interface. At the top, there is a search bar with the ProQuest logo, a search input field, a dropdown menu set to 'In title', and a 'Search' button. Below the search bar, it indicates 'List of 8955 publications'. There are options to 'View list as: Summary (selected) Title only' and a 'Change' button. A navigation bar shows 'All' and a list of letters from '0-9' to 'Z'. The first result is '100 Great Business Ideas : from Leading Companies Around the World'. To the right of the search results is a 'Narrow publications list' sidebar with expandable sections for 'Source type' (Scholarly Journals (5326), Trade Journals (2144), Magazines (767), Reports (313), Books (225), More options...), 'Journal subject', 'Language', and 'Database'. Below the search results, there is a table with the following information:

Coverage:	2009 - 2009
	Full text available
Publisher:	Marshall Cavendish International (Asia) Pte Ltd
ISBN:	9781905736072
Year:	2008

Browse

با انتخاب این گزینه امکان جستجوی تخصصی در نام افراد، شرکتها، موضوعات و آدرس فراهم می‌شود و می‌توان گزارشهایی در مورد صنایع و بازارهای مختلف، گزارشهای مربوط به کشورهای گوناگون و ... را مرور کرد.

Browse Topics & Featured Content

Business

- Topic Guide
 - Topic Paths
- Industry and Market Research
 - Just-Series Market Research Reports
- Country Reports
 - Economist Intelligence Unit (EIU) ViewsWire
 - Oxford Analytica Daily Brief Service
 - Oxford Analytica Country Profiles
 - Oxford Economic Country Briefings
- More Featured Content
 - ProQuest Business Dissertations and Theses
 - SSRN Working Papers

Careers

Career Resources

Dissertations & Theses

Dissertations and Theses

Thesaurus لیست الفبایی از مجموعه اصطلاحات استاندارد و نظام یافته است که به صورت سلسله مراتبی، اصطلاحات عام تر یا خاص تر و یا مرتبط با کلیدواژه مورد جستجو را نمایش می دهد. در جستجوی پیشرفته امکان استفاده از این ویژگی وجود دارد.

Advanced Search

Figures & Tables | Look Up Citation | Command Line | Find Similar | Obituaries

Thesaurus Field codes Search tips

in All fields + text

AND () OR () in All fields + text

AND () OR () in All fields + text

Add a row Remove a row Search

ProQuest thesaurus (subjects)

Search terms:

Contains word(s) Begins with

Browse terms:

All 0-9 A B C D E F G H I J K L M N O P Q R S T U V W X Y Z

نتایج جستجو

در صفحه نتایج، لیست رکوردهای بازیابی شده مشاهده می شود. جدول Suggested Subjects در بالای صفحه گزینه های پیشنهادی برای جستجوی دقیقتر را ارائه می دهد.

ProQuest "document delivery"

Full text Peer reviewed [Modify search](#) [Tips](#)

10143 Results* [Search within](#) [Find related figures & tables](#) [Create alert](#) [Create RSS feed](#) [Save search](#)

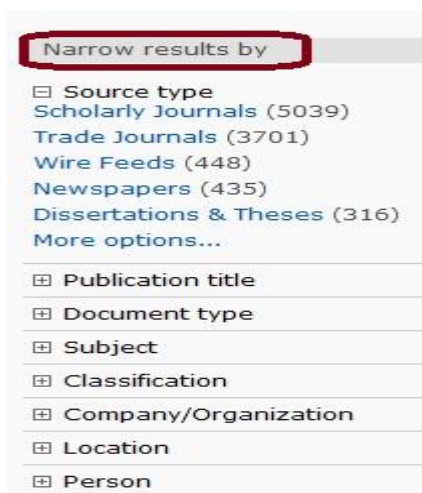
Suggested subjects [Hide](#)

- Document delivery
- Document delivery AND Libraries
- Document delivery AND Electronic publishing
- Document delivery AND Electronic documents
- Document delivery AND Academic libraries

Powered by ProQuest® Smart Search [View All >](#)

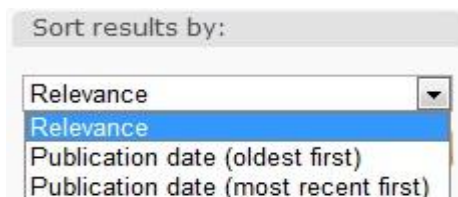
در قسمت Narrow results by، امکان محدود کردن جستجو بر اساس نوع منابع، عنوان، موضوع و غیره فراهم

شده است.



در قسمت Sort results by امکان مرتب کردن نتایج بر اساس میزان ارتباط با کلیدواژه (Relevance) و تاریخ

وجود دارد.



سایر گزینه‌های موجود در بالای صفحه نتایج

در بالای صفحه نتایج، گزینه‌های Save to My Research, Email, Print, Cite, Export/Save مشاهده

می‌شود. با استفاده از Email می‌توان رکوردهای انتخاب شده را به آدرس پستی خود یا دیگران ارسال نمود. با استفاده از

گزینه Cite می‌توان اطلاعات کتابشناختی رکوردهای منتخب را با استفاده از یکی از فرمت‌های پیشنهادی سایت دریافت و

ذخیره کرد. با استفاده از گزینه Export رکوردهای انتخابی را به یکی از نرم افزارهای مدیریت اطلاعات علمی مانند

Endnote ارسال نمائید.



Translate

یکی از ویژگی‌های منحصر به فرد proquest امکان ترجمه مقاله به زبانهای عربی، چینی، فرانسه، آلمانی، ایتالیایی،

ژاپنی، کره‌ای، اسپانیایی، پرتغالی، روسی و ترکی می باشد. با انتخاب هر رکوردها در صفحه نتایج، گزینه Translate را

مشاهده می کنید.

Standardization in electronic document delivery: a practical example

Braid, Andrew. Interlending & Document Supply 24. 4 (1996): 12-18.

Abstract (summary) Translate

This paper concentrates on the results of the European Commission funded Electronic Document Interchange between Libraries (EDIL) project. It includes details of the work of the Group on Electronic Interchange (GEDI) on which the project is based, together with a brief description of the partners in the project. The results of the project are that, although the technological solution worked well, there were several outstanding operational and market issues that require resolution before such a system can be used commercially. It will also be necessary to resolve the copyright issues surrounding **electronic document delivery**.

Full Text Translate














Andrew Braid: Head of Service Development at the British Library Document Supply Centre, Boston Spa, UK

با انتخاب گزینه Translate، امکان ترجمه چکیده یا متن به زبانهایی که در لیست است، وجود دارد.

Abstract	
From	English
To	German
	Arabic
	Chinese (Simplified)
	Chinese (Traditional)
	French
	German
	Italian
	Japanese
	Korean
	Polish
	Portuguese
	Russian
	Spanish
	Turkish
	cpp

علائم معرف نوع مدرک

در صفحه نتایج در کنار هر رکورد، تصویری وجود دارد که معرف نوع مدرک (اعم از پایان نامه، مقاله ژورنال، روزنامه و ... می باشد). در جدول زیر، لیست این علائم و تصویر مرتبط با آن وجود دارد.

Icon	Label
	Artistic Works
	Audio & Video Works
	Blogs, Podcasts & Websites
	Books
	Conference Papers & Proceedings
	Funds, Grants, Fellowships & Awards
	Encyclopedias & Reference Works
	Dissertations & Theses
	Evidence-Based Medical Resources
	Government & Official Publications
	Historical Newspapers
	Historical Periodicals
	Magazines
	Newspapers
	Pamphlets & Ephemeral Works
	Reports
	Scholarly Journals
	Speeches
	Standards and Practices–Guidelines
	Trade Journals
	Wire Feeds

نکاتی در ارتباط با راهبردهای جستجو در ProQuest

Stop Word ها کلماتی هستند که هنگام جستجو از آنها چشم پوشی می‌شود. لیست این کلمات در جدول زیر آمده است.

about	can	just	out	those
after	could	like	said	through
also	do	make	should	to
an	each	many	so	use
and	for	more	some	was
any	from	most	such	we
are	had	much	than	were
as	has	no	that	what
at	have	not	the	when
be	how	now	their	which
because	if	of	them	while
been	into	only	there	who
between	is	or	these	will
both	it	other	they	with
but	its	our	this	would

- نماد * جایگزین صفر، یک یا چند کاراکتر می‌شود و نماد ؟ جایگزین یک کاراکتر می‌شود. به عنوان مثال analyze?e کلمات analyze یا analyse را بازیابی می‌کند. *Behave کلمات behave, behavior, behavior, behavioural, behaviourism, ... را بازیابی می‌کند. نماد ؟ در اول کلمات قابل استفاده نیست.
- And : استفاده از این عملگر بین دو واژه، رکوردهایی را بازیابی می‌کند که هر دو واژه را داشته باشند.
- OR : رکوردهایی را بازیابی می‌کند که یکی از واژه‌ها و یا هر دو را داشته باشد. همچنین برای ترکیب واژه‌های مترادف یا اختصارات بکار می‌رود. مثلا: mri or magnetic resonance imaging
- And not : برای حذف کردن یک واژه خاص از جستجو بکار می‌رود. هر گاه بین دو واژه قرار گیرد رکوردهایی را بازیابی می‌کند که کلید واژه اول را داشته باشد ولی کلید واژه دوم را نداشته باشد. مثلا: tumor and not malignant

- W/# : برای تعیین فاصلهٔ میان واژه‌ها بدون در نظر گرفتن تقدم کلمات بکار می‌رود. به جای # می‌توان از رقم ۱ تا ۲۵۵ را قرار داد. مثلا: pain w/۱۵ morphine را بازیابی می‌کند که دو کلمه pain و morphine با فاصله ۱۵ کلمه از یکدیگر قرار گرفته باشند.

- PRE/# : برای بازیابی دو واژه‌ای که اولی مقدم بر دومی باشد از این عملگر می‌توان استفاده کرد. مثلا behavioural PRE/۳ disturbances مقالاتی را بازیابی می‌کند که کلمه behavioural مقدم بر disturbances و با فاصلهٔ ۳ یا کمتر آمده باشد.